

Computer Systems Performance Analysis and Benchmarking (37-235)

Analytic Modeling
Simulation

Measurements / Benchmarking


Lecture/Assignments/Projects:
Dr. Christian Kurmann

Textbook:

Raj Jain, "The Art of Computer Systems Performance Analysis", 1991 Wiley & Sons, New York

Topic of Today:

- Tricks in Graphical Representation



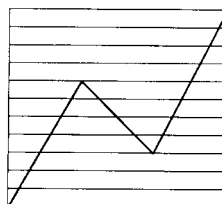

Ranges - Level of Detail



59,080,165.

The number of packets of our Keebler Cookies they munched through every month in the States last year, thus helping us to achieve a 23% return to shareholders, on average, over the past 10 years.

So viele Packungen Keebler-Cookies essen die Amerikaner jeden Monat

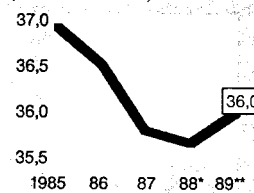


Wichtig für die Optik: Wo fängt die Kurve an?

Window

Umgeschlagen

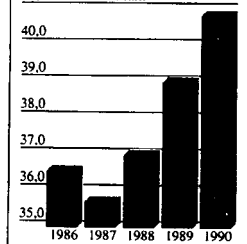
Umsatz der Textilindustrie der Bundesrepublik Deutschland 1985 bis 1989 (in Milliarden Mark)



*Schätzung; **Prognose
Quelle: Gesamttextil, Forschungsstelle für textile Marktwirtschaft

Umsatz der Textilindustrie in der Bundesrepublik Deutschland (1989 geschätzt; 1990 Prognose Wirtschaftswoche)

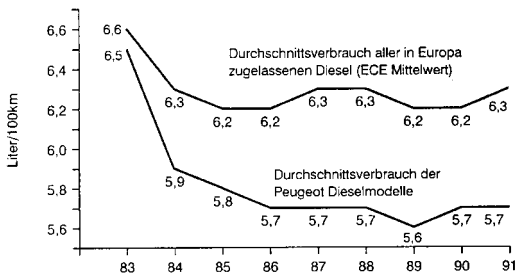
41.0 Milliarden Mark



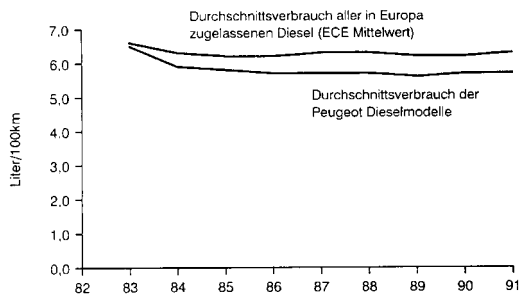
Quelle: Gesamttextil

Die im wesentlichen gleiche Kurve – je nach Lage der Talsohle einmal optimistisch, einmal pessimistisch

Scale



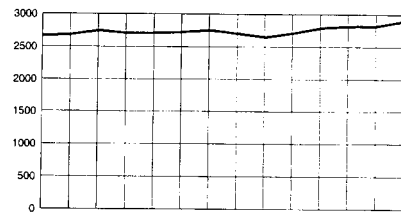
Die phänomenale Sparsamkeit der Peugeot-Motoren: Schein ...



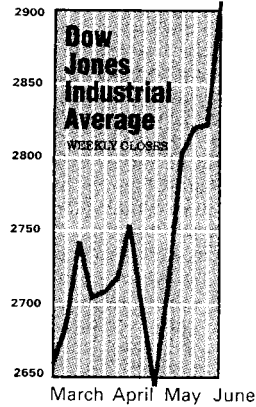
... und Sein

Offset

Der Dow-Jones-Aktienindex über vier Monate



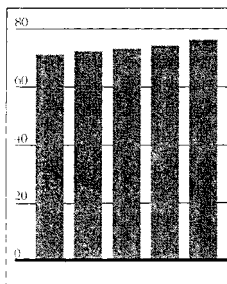
So wird aus einer zahmen Ziege ...



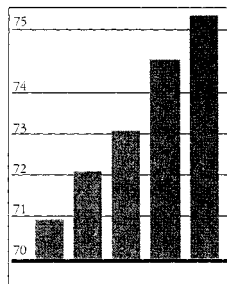
SOURCE: DOW JONES & CO.

... ein Raging Bull

Offsets

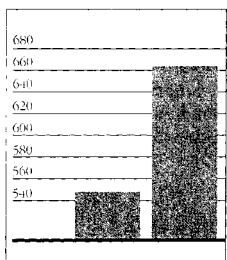


Die Kundenentwicklung der letzten fünf Jahre, wie sie wirklich ist (Anzahl in Tausend)



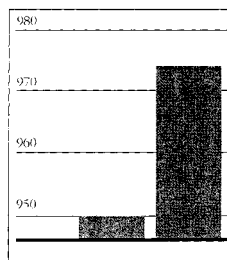
Und so stellte die Bank die Zahlen in ihrer Firmenzeitschrift dar

Kredite an Kunden in Mio. DM

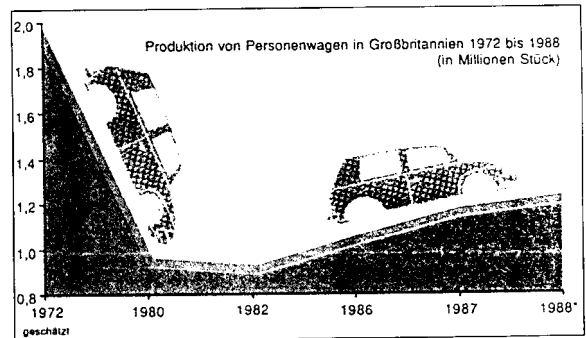


Diese Graphiken liegen gleich zweifach: erstens sind die Säulen unten abgeschnitten, und zweitens zieht sich die Skala noch nach oben in die Länge

Kundeneinlagen in Mio. DM

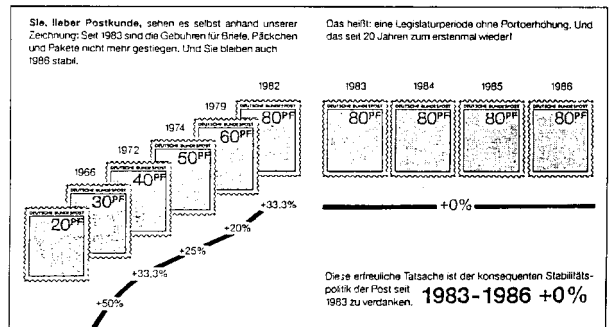


Split Axes




Die unterschiedlich steilen Straßenstücke sind ein Artefakt

Seit 1983 stabile Gebühren



Die Preisstabilität wird durch das Dehnen der waagrechten Achse erzeugt

Wrong Base



Trotz 50% Single-Haushalten leben weit weniger als 50 Prozent der Frankfurter allein

Different Base

Bahn: 9 Verkehrstote
pro 10 Milliarden Passagierkilometer

Flugzeug: 3 Verkehrstote
pro 10 Milliarden Passagierkilometer

Bahn: 7 Verkehrstote
pro 100 Millionen Passagier-Stunden

Flugzeug: 24 Verkehrstote
pro 100 Millionen Passagier-Stunden

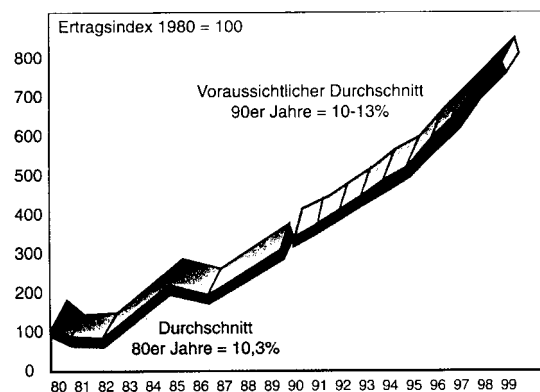
Median / Average



»Sollen wir das arithmetische Mittel als durchschnittliche Körpergröße nehmen und den Gegner erschrecken, oder wollen wir ihn einullen und nehmen den Median?«

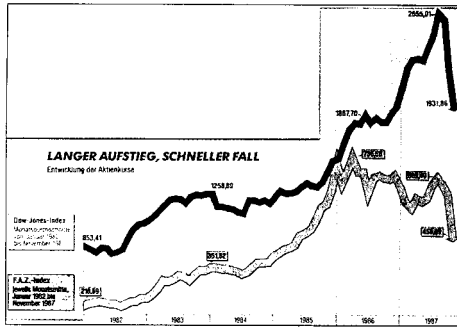
Trends

Gewinnwachstum der deutschen Aktiengesellschaften
von 1980 bis zum Jahr 2000

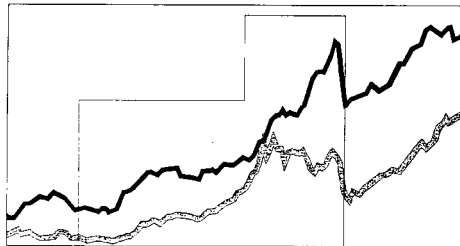


Ein vergangener Trend, zehn Jahre in die Zukunft fortgeschrieben

Range vs. Statement

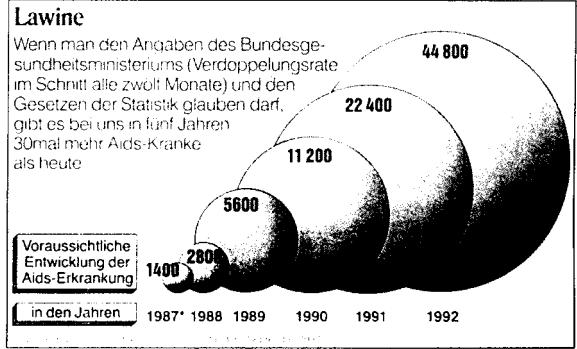


Dieser Trend war bald zu Ende




So ging die Reise wirklich weiter

1D vs 2D vs 3D



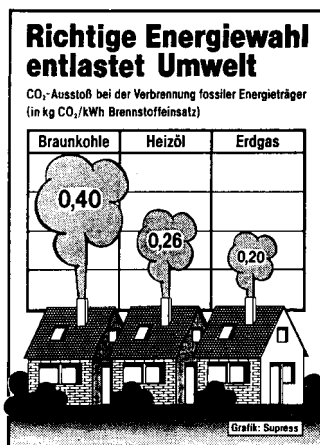
Eine Kunstlawine aus im wesentlichen heißer Luft



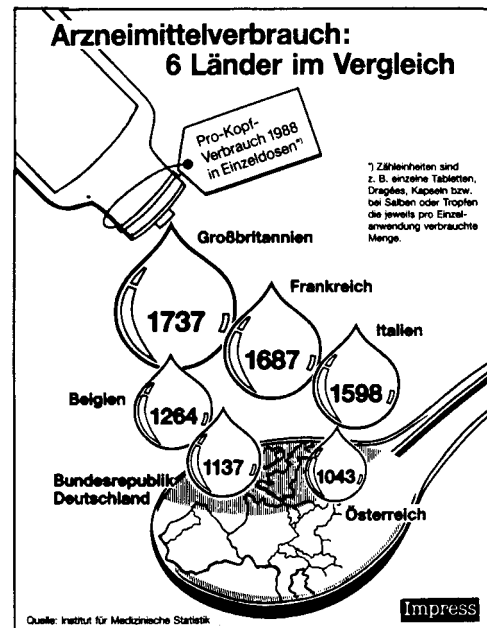
A

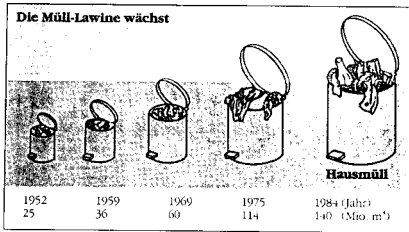
B

Irreführend: Die Fläche des rechten Scheins ist viermal so groß wie die des linken




Diese Wolken verhüllen die Wahrheit

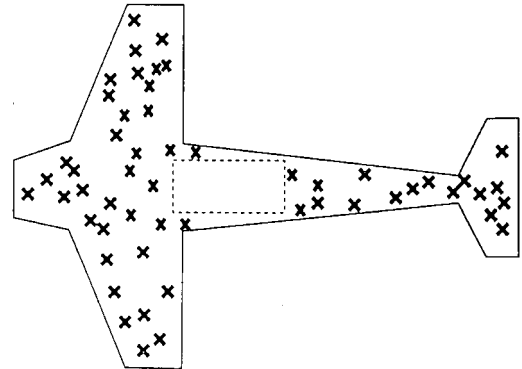




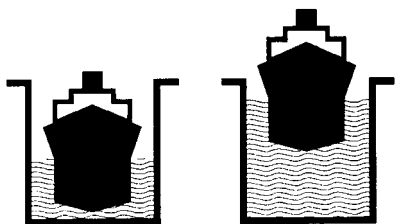
Diese Graphik gehört selber in den Müll: Zahlen und Eimer passen nicht zusammen



Die Kisten täuschen: in Wahrheit sind die Unterschiede kleiner



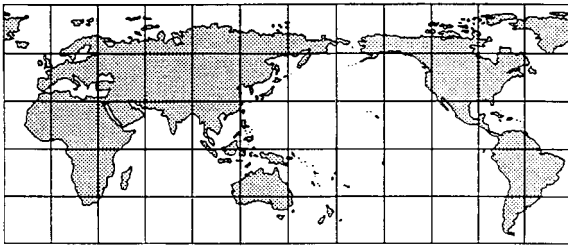
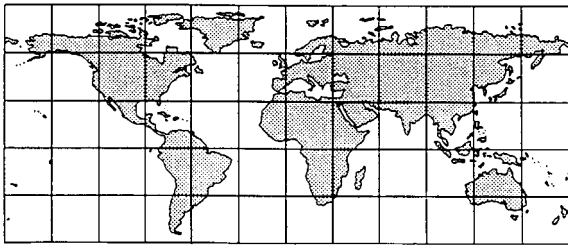
Die Kreuze markieren die Stellen, wo an heimkehrenden Bombern Flugabwehrgeschosse eingeschlagen hatten; die innerhalb des gestrichelten Rechtecks getroffenen Bomber kamen nicht zurück.



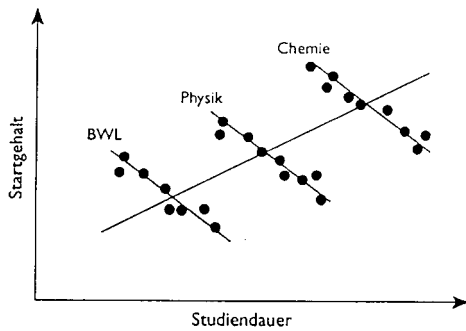
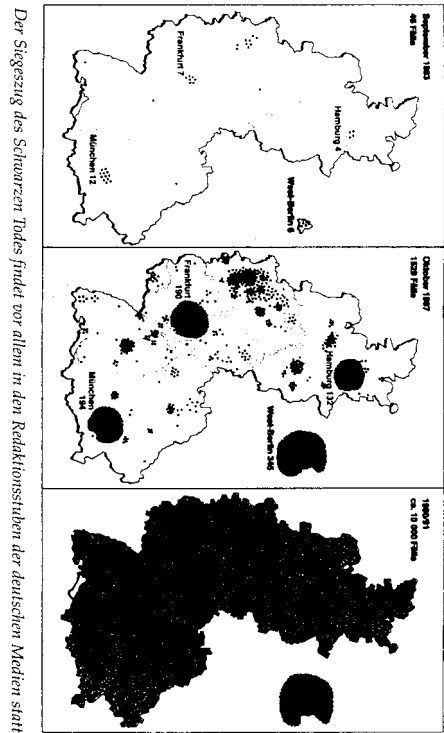
Ganz gleich wie hoch das Wasser in der Schleuse steht: der Teil des Schiffes unter der Wasserlinie bleibt immer gleich



Aus der in Amerika verkauften Nazi-Propagandaschrift Facts in Review vom 5. Februar 1940



Wo ist das Zentrum? Je nach Rahmen ändert sich das Bild



Hält man das Studienfach konstant, gehen die Startgehälter mit steigender Dauer des Studiums zurück. Wirft man alle Fächer in einen Topf, scheint das Startgehalt dagegen mit einem langen Studium zu steigen



Es nützt nichts, irgendwann kommt alles an den Tag